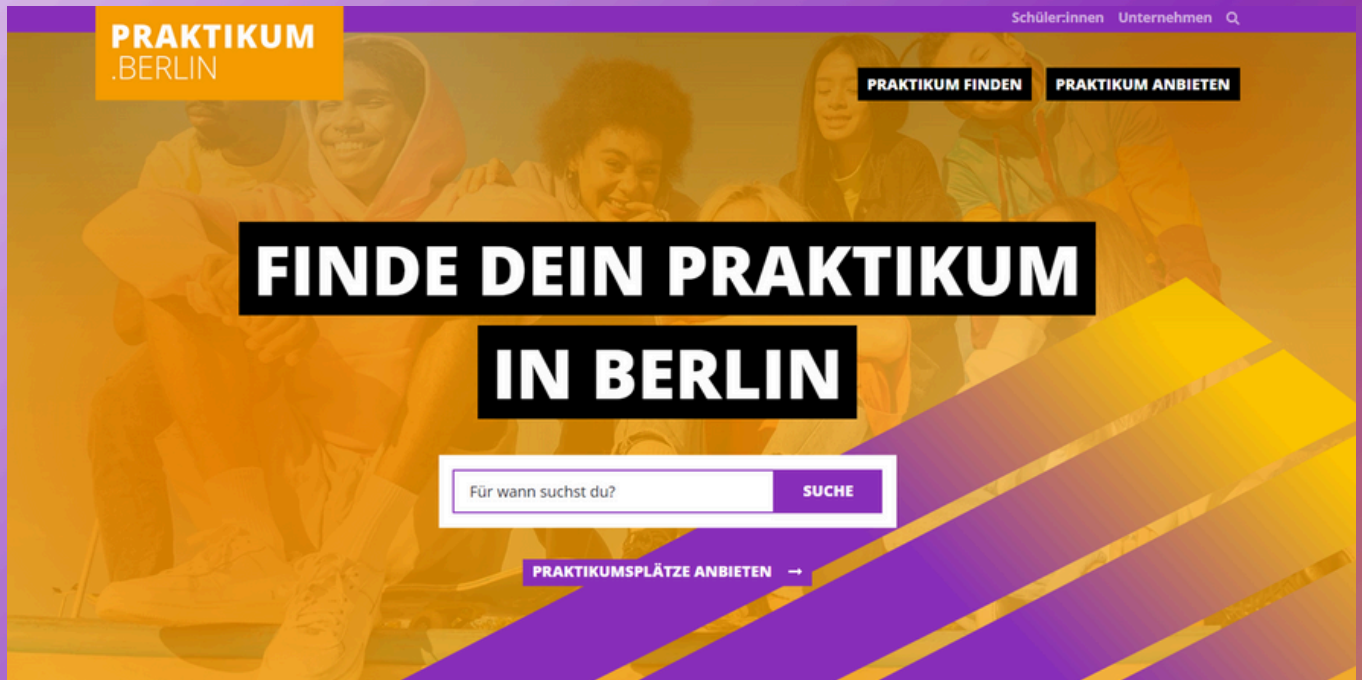


# HILFESTELLUNG ZUR ANMELDUNG FÜR UNTERNEHMEN



Bei Fragen wenden Sie sich gerne an das Support-Team:  
Die Support-Hotline ist von Montag-Freitag von 09:00 bis 17:00  
Uhr erreichbar.

Telefon: 0661 977705 91  
E-Mail: [support@praktikum.io](mailto:support@praktikum.io)



## Start auf der Plattform

1. Öffnen Sie [praktikum.berlin](https://praktikum.berlin)
2. Klicken Sie oben rechts auf „Unternehmen“
3. „Jetzt anmelden“ auswählen

**praktikum.io**  
Als Unternehmen registrieren  
Bitte füll' die folgenden Felder aus

Vorname  
Tom

Nachname  
Müller

Unternehmensname (mit Rechtsform)  
Tom Müller GmbH

E-Mail  
tommueLLer@unternehmen.de

Position im Unternehmen  
CEO

Weiter  
Zurück

Du hast bereits ein Konto? [Hier zur Anmeldung](#)

Haben Sie bereits bei der [Praktikumswoche Berlin](#) mitgemacht? Dann können Sie einfach Ihre bestehenden Log-In-Daten nutzen und die nächsten zwei Seiten überspringen.

4. Allgemeine Informationen zum Unternehmen ausfüllen
5. Datenschutzerklärung und AGB akzeptieren

**praktikum.io**  
Weitere Angaben  
Bitte füll' die folgenden Felder aus

Geschlecht  
Männlich

Deine geschäftliche Telefonnummer  
DE +49 365 89047423  
Diese Telefonnummer dient der Verifizierung deines Kontos

Passwort  
.....  
✓ Eine Zahl ✓ Ein Kleinbuchstabe  
✓ Ein Großbuchstabe ✓ Mindestens 8 Zeichen

Passwort wiederholen  
.....

Ich akzeptiere die [Datenschutzerklärung](#)  
 Ich akzeptiere die [Allgemeine Geschäftsbedingungen](#)

Kostenlos registrieren  
Zurück



Achten Sie beim Erstellen Ihres Passworts bitte auf alle wichtigen Kriterien.

Ihre E-Mail-Adresse müssen Sie mithilfe eines Codes verifizieren. Spätestens, wenn Sie Praktikumsstellen erstellen oder Mitarbeitende einladen möchten, muss die E-Mail-Adresse verifiziert sein.

Falls Sie keine E-Mail erhalten:

- Spamordner checken
- E-Mail erneut senden lassen

oder

- bei falscher Eingabe die E-Mail-Adresse bearbeiten

**E-Mail-Adresse verifizieren**  
Zur Bestätigung deiner E-Mail-Adresse haben wir dir gerade eine Nachricht an [REDACTED] gesendet.

Bestätigungscode

Falsche E-Mail-Adresse? [Bearbeiten](#)  
Du hast keine E-Mail erhalten? [Nochmal senden](#)

Im nächsten Schritt geben Sie weitere Informationen zu Ihrem Unternehmen an.

**Unternehmen erstellen**  
Hilf uns dabei, dein Unternehmen für Bewerber:innen zu präsentieren.

Unternehmensname (mit Rechtsform)

Straße und Hausnummer

Adresszusatz (Optional)

PLZ  Stadt

Land

**Kammerzugehörigkeit**

IHK  
Identnummer  
  
Die Identnummer ist zwischen 4 und 12 Zeichen lang und besteht nur aus Nummern.

HWK  
 Ärztekammer  
 Apothekerkammer  
 Architektenkammer

Ich bin mit der Speicherung und Weitergabe meiner  
 Kammerdaten an die betreffende Kammer zu  
Statistikzwecken einverstanden.

Anzahl Mitarbeiter

Wir sind ein Ausbildungsbetrieb

Angeborene Arten von Praktika  
 Schulpraktika (bis zu vier Wochen)  
 FOS (Jahrespraktikum)  
 Boys'- und Girls' Day  
 Eintägige Schnupperpraktika  
 Studienpraktika  
 (Freiwillige) längere Praktika

Jetzt können Sie Ihr Unternehmen beschreiben und ein Logo, Fotos und Videos hochladen.

### Unternehmen erstellen


Hilf uns dabei, dein Unternehmen für Bewerber:innen zu präsentieren.

**Beschreibung des Unternehmens**


Die Tom Müller GmbH ist ein innovatives Technologieunternehmen, das sich auf die Entwicklung von nachhaltigen Energiesystemen spezialisiert hat. Mit Sitz in Deutschland bietet das Unternehmen maßgeschneiderte Lösungen im Bereich erneuerbarer Energien, insbesondere Solartechnologie und Energiespeicher. Die Tom Müller GmbH unterstützt sowohl Privatkunden als auch Industriebetriebe bei der Optimierung ihrer Energieeffizienz und der Reduktion ihrer CO<sub>2</sub>-Fußabdrücke.

**Webseite**

**Logo**

 Logo.png  
47,64 kB

**Bilder**

 Arbeitsumgebung.jpg  
478,18 kB

**Video (Youtube/Vimeo URL)**

Herzlichen Glückwunsch!

Sie haben nun alle Daten zu Ihnen und Ihrem Unternehmen angegeben und können Praktikumsstellen schalten.

## Praktikumsstellen erstellen und veröffentlichen

Damit Schülerinnen und Schüler auf Sie aufmerksam werden, müssen Sie mindestens eine Praktikumsstelle schalten.

### Titel der Praktikumsstelle

Fassen Sie im Titel die Praktikumsstelle prägnant und verständlich zusammen.

- Am Einfachsten: Praktikumsstelle so nennen wie den passenden Ausbildungsberuf (z. B. „Technische:r Produktdesigner:in“)
- Alternativ z. B. „Eine Woche als Bäcker:in“ oder „Praktikum im Kindergarten“

Haben Sie Praktikumsstellen an mehreren Standorten, können Sie es für sich übersichtlicher machen, indem Sie den Standort im Titel hinzufügen (z. B. „Eine Woche als Bäcker:in in Berlin Lichtenberg“).

The screenshot shows a form titled "Neues Praktikum" with the instruction "Bitte füle die unten stehenden Informationen aus". The "Titel der Praktikumsstelle (z.B. Elektroniker:in)" field is highlighted with a red box and contains the text "Praktikum als Elektroniker". Below this, the "Ausbildungsberuf" dropdown is set to "Elektroniker:in" with a link "Ausbildungsberuf nicht gefunden?". The "Art des Praktikums" section has "Schulpraktika (bis zu vier Wochen)" selected. Other options include "FOS (Jahrespraktikum)", "Boys'- und Girls' Day", "Eintägige Schnupperpraktika", "Studienpraktika", and "(Freiwillige) längere Praktika", all marked as "Bald verfügbar". The "Kapazität (max. Anzahl Praktikanten gleichzeitig)" dropdown is set to "1 Person". At the bottom, there are buttons for "Nächster Schritt" and "Zurück".

## Ausbildungsberuf

- Passenden Ausbildungsberuf zu der Praktikumsstelle wählen
  - Es kann nur ein Ausbildungsberuf ausgewählt werden. Für weitere Ausbildungsberufe erstellen Sie bitte eine neue Praktikumsstelle.

Kein passender Ausbildungsberuf zur Auswahl?

Schreiben Sie bitte eine E-Mail mit einer kurzen Beschreibung, welche Stelle Sie erstellen möchten und welcher Beruf fehlt, an [support@praktikum.io](mailto:support@praktikum.io). Um mit der Erstellung der Praktikumsstelle fortzufahren, wählen Sie zunächst bitte einen ähnlichen Beruf aus.

## Art des Praktikums

- Art des Praktikums auswählen

Aktuell sind über [praktikum.berlin](https://praktikum.berlin) ausschließlich Schülerpraktika (= Pflichtpraktika) möglich. Weitere Arten an Praktika folgen.

**Neues Praktikum**

Bitte fülle die unten stehenden Informationen aus

Titel der Praktikumsstelle (z.B. Elektroniker:in)

Praktikum als Elektroniker

Ausbildungsberuf

Elektroniker:in

[Ausbildungsberuf nicht gefunden?](#)

Art des Praktikums

- Schulpraktika (bis zu vier Wochen)
- FOS (Jahrespraktikum) Bald verfügbar
- Boys'- und Girls' Day Bald verfügbar
- Eintägige Schnupperpraktika Bald verfügbar
- Studienpraktika Bald verfügbar
- (Freiwillige) längere Praktika Bald verfügbar

Kapazität (max. Anzahl Praktikanten gleichzeitig)

1 Person

**Nächster Schritt**

Zurück

## Kapazität

- Kapazität angeben: Wie viele Personen können Sie an einem Tag gleichzeitig in dieser Praktikumsstelle betreuen?

Die Kapazität wird für jede Praktikumsstelle gespeichert. Wenn Sie noch weitere Praktikumsstellen anbieten, wird darin wieder gesondert die Kapazität eingetragen.

Sollten Sie z. B. drei Personen gleichzeitig in der Azubiwerkstatt betreuen können, dann wird die Stelle für den Zeitraum, in dem sie bereits drei Personen zugesagt haben, nicht mehr zum Bewerben offen sein.

The screenshot shows a mobile application form titled "Neues Praktikum". The form contains several input fields and radio button options. The "Kapazität (max. Anzahl Praktikanten gleichzeitig)" field is highlighted with a red rectangular box and contains the value "1 Person".

**Neues Praktikum**  
Bitte füle die unten stehenden Informationen aus

Titel der Praktikumsstelle (z.B. Elektroniker:in)  
Praktikum als Elektroniker

Ausbildungsberuf  
Elektroniker:in ▼  
[Ausbildungsberuf nicht gefunden?](#)

Art des Praktikums  
 Schulpraktika (bis zu vier Wochen)  
 FOS (Jahrespraktikum) Bald verfügbar  
 Boys'- und Girls' Day Bald verfügbar  
 Eintägige Schnupperpraktika Bald verfügbar  
 Studienpraktika Bald verfügbar  
 (Freiwillige) längere Praktika Bald verfügbar

Kapazität (max. Anzahl Praktikanten gleichzeitig)  
1 Person ▼

**Nächster Schritt**  
Zurück

## Minstdauer & Maximaldauer (optional)

Geben Sie an, wie lange ein Praktikum mindestens bzw. maximal dauern soll.

Beispiel:

- Minstdauer von einer Woche und Maximaldauer von vier Wochen  
→ Zweiwöchige Praktika sind möglich, da diese den festgelegten Zeitraum nicht unter- bzw. überschreiten.

The screenshot shows a form titled 'Neues Praktikum' with the instruction 'Bitte füle die unten stehenden Informationen aus'. The 'Minstdauer (Optional)' is set to '3 Wochen' and the 'Maximaldauer (Optional)' is set to '1 Monat'. These two dropdown menus are highlighted with a red box. Below them, the 'Arbeitszeit von' is '09:00' and 'bis' is '17:00'. A checkbox for 'individuelle Arbeitszeiten können vereinbart werden' is checked. The address is 'Peterstor 16', PLZ is '36037', Stadt is 'Fulda', and Land is 'Deutschland'. Buttons for 'Nächster Schritt' and 'Zurück' are at the bottom.

## Uhrzeiten des Praktikums

- Wenn möglich: 8 Arbeitsstunden nicht überschreiten.
- Wenn möglich: Startzeitpunkt nicht zu früh wählen, da ggf. erschwerte Anreise mit öffentlichen Verkehrsmitteln. Startet Ihr Team um 7 Uhr auf eine Baustelle, lässt sich an der Zeit natürlich nichts machen.

Optional:

- Wenn individuelle Arbeitszeiten vereinbart werden können, können Sie das angeben.

This screenshot is identical to the one above, but the 'Arbeitszeit von' (09:00) and 'bis' (17:00) dropdown menus are highlighted with a red box instead of the duration fields.



## Infos für den Praktikumsstart

- Geben Sie an, wie das Praktikum grob aussehen wird und welche Aufgaben auf die Praktikantin bzw. den Praktikanten zukommen werden.
- Geben Sie an, ob spezielle Kleidung oder Ausrüstung für das Praktikum mitgebracht werden soll oder ob Ihr Unternehmen diese stellt. So können sich die Praktikantinnen und Praktikanten gut vorbereiten.

**Neues Praktikum**

Bitte fülle die unten stehenden Informationen aus

Was ist für das Praktikum geplant?

Ein Praktikum als Elektriker bei der Tom Müller GmbH bietet die Möglichkeit, in einem innovativen Umfeld praktische Erfahrungen im Bereich erneuerbarer Energien zu sammeln. Die Praktikanten arbeiten eng mit erfahrenen Technikern zusammen und unterstützen bei der

Beschreibe die Abläufe, die du den Praktikant:innen während des Praktikums vermitteln möchtest.

Muss ich besondere Kleidung, Ausrüstung oder etwas anderes mitbringen?

Für das Praktikum als Elektriker bei der Tom Müller GmbH ist robuste Arbeitskleidung erforderlich. Dazu gehören festes Schuhwerk, idealerweise Sicherheitsschuhe. Schutzausrüstung wie Helme, Handschuhe und Schutzbrillen wird oft vom Unternehmen gestellt. Der Dresscode ist

Muss der/die Praktikant:in besondere Kleidung, Ausrüstung oder etwas anderes mitbringen?

Nächster Schritt

Zurück

- Bei welcher Person sollen sich die Praktikantinnen und Praktikanten zu Beginn ihres Praktikums melden? Das vermeidet Unsicherheit und Verwirrung am ersten Tag.
- Machen Sie eine Angabe zum Mitbringen von Verpflegung bzw. zu Versorgungsmöglichkeiten vor Ort. So können die Praktikantinnen und Praktikanten ihren Arbeitstag besser planen und potenzielle Kosten für Verpflegung berücksichtigen.

**Neues Praktikum**

Bitte fülle die unten stehenden Informationen aus

Wo und bei wem soll ich mich zum Praktikumsbeginn melden?

Melde dich bitte bei unserer Empfangsdame Kristina. Sie bringt dich dann in die Werkstatt. Dort trifft ihr auf Markus, der dich durch das Praktikum begleiten wird.

Gib z. B. an, wer die Ansprechperson ist und wo sie am ersten Tag aufzufinden ist.

Sollte ich mir etwas Eigenes zu essen mitbringen oder gibt es Versorgungsmöglichkeiten vor Ort?

Die Kantine vor Ort bietet leckere Speisen und Getränke kostenpflichtig an. Die Preise sind in Summe aber nicht höher als 15 Euro.

Diese Praktikumsstelle ist barrierefrei

Das Praktikum wird vergütet

Nächster Schritt

Zurück

## Optionale Angaben:

- Das Praktikum ist für Menschen im Rollstuhl geeignet.
- Das Praktikum wird vergütet.

## Ansprechperson und Kontaktaufnahme

Geben Sie eine Person an, die bei Fragen von Bewerbenden kontaktiert werden kann. Wenn sich etwas an der Praktikumsstelle ändert (z. B. neue Bewerbung) wird die hier angegebene darüber informiert.

The screenshot shows a form titled 'Neues Praktikum'. It asks for contact information for the internship position. The contact person is 'Markus Grüne'. There is a checkbox for 'E-Mail Benachrichtigungen' which is checked, and a text input field for an email address containing 'bewerbungen@tommuellergmbh.de'. The form has buttons for 'Nächster Schritt' and 'Zurück'.

Achtung: Die Ansprechperson muss auf der Plattform als Mitarbeiterin bzw. als Mitarbeiter in Ihrem Unternehmen angelegt sein. Falls für Praktikumsbewerbungen ein allgemeines E-Mail-Postfach genutzt wird, können Sie dieses als E-Mail-Adresse hinterlegen.

## Blockierte Zeiträume (optional)


- Zeiträume, in denen keine Praktikantinnen und Praktikanten aufgenommen werden
- Bewerbenden wird für diese Zeiträume die Praktikumsstelle nicht angezeigt und eine Bewerbung ist nicht möglich.

The screenshot shows a form titled 'Neues Praktikum'. It asks for blocked time periods for the internship position. The form shows 'Unternehmensweit blockierte Zeiträume' as 'Keine blockierten Zeiträume'. There is a section for 'Blockierter Zeitraum für diese Praktikumsstelle (Optional)' with a date range '10.10.2024 - 20.10.2024'. Below this, there are two input fields for the start and end dates: '10.10.2024' and '20.10.2024'. There is a checkbox for 'auf der Webseite veröffentlichen' which is checked, with the text 'Die Praktikumsstelle kann nun über die öffentliche Suche gefunden werden'. The form has buttons for 'Absenden', 'Zurück', and 'Vorschau ansehen'.

Sie können sich selbstverständlich auch in nicht blockierten Zeiträumen dazu entscheiden, keine Praktika durchzuführen.

## Vorschau und Veröffentlichung

Am Ende können Sie sich eine Vorschau von Ihrer Praktikumsstelle anzeigen lassen. So sehen Sie die Stelle aus der Sicht von Bewerbenden und können mögliche Fehler vor der Veröffentlichung korrigieren.



**Tom Müller GmbH**  
<https://praktikum.io/>

Über uns  
Die Tom Müller GmbH ist ein innovatives Technologieunternehmen, das sich auf die Entwicklung von nachhaltigen Energiesystemen spezialisiert hat. Mit Sitz in Deutschland bietet das Unternehmen maßgeschneiderte Lösungen im Bereich erneuerbarer Energien, insbesondere Solartechnologie und Energiespeicher. Die Tom Müller GmbH unterstützt sowohl Privatkunden als auch Industriebetriebe bei der Optimierung ihrer Energieeffizienz und der Reduktion ihres CO2-Fußabdrucks.

**Praktikum als Elektroniker**

Arbeitsort  
Peterstor 16  
Fulda 38037

Mögliche Praktikumsdauer  
21 Tage - ein Monat

Was ist für das Praktikum geplant?  
w

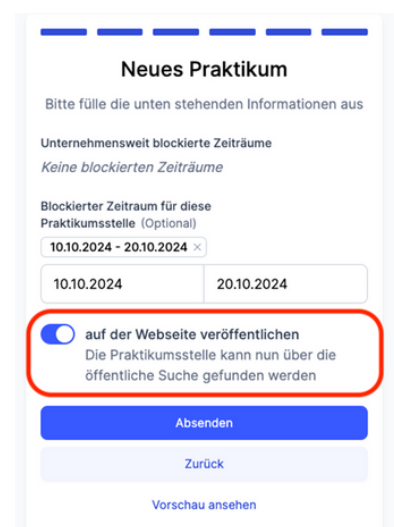
Vergütet  Barrierefrei

[Bewerben](#)



Bevor Sie Ihre Stelle absenden, prüfen Sie, ob der Schalter „auf der Website veröffentlichen“ aktiviert ist:

- **Aus:** Ihre Stelle wird als Entwurf gespeichert und Sie können Sie später weiter bearbeiten und veröffentlichen.
- **An:** Ihre Praktikumsstelle ist für Suchende sichtbar und Bewerbungen sind möglich.



**Neues Praktikum**

Bitte fülle die unten stehenden Informationen aus

Unternehmensweit blockierte Zeiträume  
*Keine blockierten Zeiträume*

Blockierter Zeitraum für diese Praktikumsstelle (Optional)  
10.10.2024 - 20.10.2024 ×

10.10.2024 20.10.2024

**auf der Webseite veröffentlichen**  
Die Praktikumsstelle kann nun über die öffentliche Suche gefunden werden

[Absenden](#)

[Zurück](#)

[Vorschau ansehen](#)

## Wir wünschen erfolgreiche Praktika!